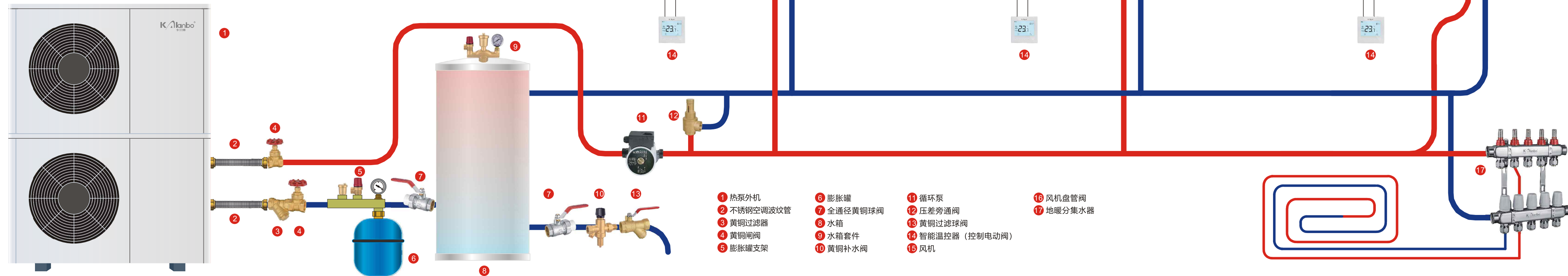


享受生活 畅想未来





































# ENJOY THE LIFE

## 卡兰博空气源热泵冷暖两联供系统



- ① 热泵外机
- ② 不锈钢空调波纹管
- ③ 黄铜过滤器
- ④ 黄铜闸阀
- ⑤ 膨胀罐支架
- ⑥ 膨胀罐
- ⑦ 全通径黄铜球阀
- ⑧ 水箱
- ⑨ 水箱套件
- ⑩ 黄铜补水阀
- ⑪ 循环泵
- ⑫ 压差旁通阀
- ⑬ 黄铜过滤器
- ⑭ 智能温控器 (控制电磁阀)
- ⑮ 风机
- ⑯ 风机盘管阀
- ⑰ 地暖分集水器

|  |   |  |  |  |   |  |  |  |  |   |  |  |  |   |
|--|---|--|--|--|---|--|--|--|--|---|--|--|--|---|
| <p><b>KLB-52-22MTA</b><br/>风机盘管进回水套阀/外丝-热熔</p>  <p>SIZE : 3/4" MxPPR25</p>    | <p><b>KLB-52-31TB</b><br/>风机盘管进回水套阀/外丝-热熔</p>  <p>SIZE : 3/4" MxPPR25</p>    | <p><b>KLB-52-31TC</b><br/>风机盘管进回水套阀/外丝-热熔</p>  <p>SIZE : 3/4" MxPPR25</p> | <p><b>KLB-52-31TD</b><br/>风机盘管进回水套阀/外丝-热熔</p>  <p>SIZE : 3/4" MxPPR25</p> | <p><b>KLB-52-31TE</b><br/>风机盘管进回水套阀/外丝-外丝</p>  <p>SIZE : 3/4" Mx3/4M</p> | <p><b>KLB-52-22</b><br/>高柄球阀/内丝-热熔</p>  <p>SIZE : 3/4" HFxPPR25</p>                          | <p><b>KLB-52-21DM</b><br/>高柄球阀/双外丝</p>  <p>SIZE : 3/4" Mx3/4" M</p> | <p><b>KLB-52-22M</b><br/>高柄球阀/外丝-热熔</p>  <p>SIZE : 3/4" MxPPR25</p> | <p><b>KLB-52-21DMA</b><br/>高柄球阀/外丝-快易</p>  <p>SIZE : 3/4 Mx20</p> | <p><b>KLB-52-21DMB</b><br/>高柄球阀/双快易</p>  <p>SIZE : 20x20</p>  | <p><b>KLB-40-9</b><br/>二通阀</p>  <p>SIZE : 20x20 25x25</p>  | <p><b>KLB-40-10</b><br/>三通阀</p>  <p>SIZE : 20x20 25x25</p>          | <p><b>KLB-40-26</b><br/>大流量</p>  <p>SIZE : 1"x1"</p>        | <p><b>KLB-50-64</b><br/>电动球阀</p>  <p>SIZE : 3/4" 1"</p>     | <p><b>KLB-50-72</b><br/>电磁阀</p>  <p>SIZE : 3/4"x3/4" 1"x1"</p> |
| <p><b>KLB-52-32TE</b><br/>风机盘管进回水套阀/活接内丝-外丝</p>  <p>SIZE : 3/4" HFx3/4" M</p> | <p><b>KLB-52-32TD</b><br/>风机盘管进回水套阀/活接内丝-热熔</p>  <p>SIZE : 3/4" HFxPPR25</p> | <p><b>KLB-52-32TA</b><br/>内外丝宝塔三通阀/内外丝接头</p>  <p>SIZE : 3/4 HFx3/4 M</p>  | <p><b>KLB-52-31TA</b><br/>双外丝宝塔三通阀/双外丝接头</p>  <p>SIZE : 3/4 Mx3/4 M</p>   | <p><b>KLB-52-21D</b><br/>高柄球阀/内外丝</p>  <p>SIZE : 3/4" HFx3/4" M</p>      | <p><b>KLB-50-87-88</b><br/>高柄球阀/内丝-热熔</p>  <p>SIZE : 1-1/2" HFxPPR50<br/>1-1/2" HFxPPR40</p> | <p><b>KLB-90-35A</b><br/>可调节压差旁通阀</p>  <p>SIZE : DN20 DN25 DN32</p> | <p><b>KLB-52-5</b><br/>自动补水阀</p>  <p>SIZE : 1/2"x1/2"</p>           | <p><b>KLB-52-11</b><br/>Y型过滤器</p>  <p>SIZE : DN32 DN40</p>        | <p><b>KLB-90-68</b><br/>可调节压差旁通阀</p>  <p>SIZE : DN32 DN40</p> | <p><b>KLB-93-2</b><br/>不锈钢空调波纹管</p>  <p>SIZE : 1/2"x1/2" 3/4"x3/4"<br/>1"x1" 1 1/4"x1 1/4"<br/>1 1/2"x1 1/2"</p> | <p><b>KLB-50-73</b><br/>电磁阀(带过滤)</p>  <p>SIZE : 3/4"x3/4" 1"x1"</p> | <p><b>KLB-50-74</b><br/>电磁阀</p>  <p>SIZE : 3/4"x3/4" 1"</p> | <p><b>KLB-50-75</b><br/>双阀一体电动球阀</p>  <p>SIZE : 25x3/4"</p> |   |

|  |   |  |   |   |  |
|--|---|--|---|---|--|
| <p><b>KLB-FP</b><br/>高端静音室内风盘</p>  <p>SIZE: 820x465x200 820x465x200<br/>920x465x200 1020x465x200<br/>1220x465x200 1420x465x200<br/>1720x465x200</p> | <p><b>KLB-90-40</b><br/>水箱套件</p>  <p>SIZE: 3/4" 1"</p>   | <p><b>KLB-90-41</b><br/>水箱套件</p>  <p>SIZE: 3/4" 1"</p>                      | <p><b>KLB-70-46</b><br/>智能型不锈钢分集水器</p>  <p>SIZE: 1-1/4"</p>  | <p><b>KLB-70-15</b><br/>智能型不锈钢分集水器</p>  <p>SIZE: 1"</p>  | <p><b>KLB-70-30S</b><br/>智能型流量计分集水器</p>  <p>SIZE: 1"</p>  |
| <p><b>KLB-30-20</b><br/>地暖款/空调款/<br/>两联供温控面板<br/>(两联供温控面板<br/>(高清触摸屏)</p>  <p>SIZE: 88x88x13mm</p>  | <p><b>KLB-30-21</b><br/>地暖款/空调款/<br/>两联供温控面板<br/>(两联供温控面板<br/>(高清触摸屏)</p>  <p>SIZE: 88x88x13mm</p> | <p><b>KLB-52-4</b><br/>静态平衡阀</p>  <p>SIZE: DN20 DN25 DN32<br/>DN40 DN50</p> | <p><b>KLB-52-3</b><br/>减压阀</p>  <p>SIZE: DN20 DN25 DN32<br/>DN40 DN50</p>                            | <p><b>KLB-50-71</b><br/>过滤器球阀</p>  <p>SIZE: 1/2" 3/4" 1"</p>   | <p><b>KLB-52-2</b><br/>闸阀</p>  <p>SIZE: 1/2" 3/4" 1"<br/>1 1/4" 1 1/2" 2"</p>                     |
| <p><b>KLB-52-1</b><br/>过滤器</p>  <p>SIZE: 1/2" 3/4" 1"<br/>1 1/4" 1 1/2" 2"</p>  | <p><b>KLB-50-70</b><br/>直式-mini球阀</p>  <p>SIZE: 1/2" Mx1/2" F</p>                                  | <p><b>KLB-51-20</b><br/>热水嘴</p>  <p>SIZE: 1/2" 3/4" 1"</p>                  | <p><b>KLB-50-3</b><br/>直式球阀-热熔/内丝</p>  <p>SIZE: 20x1/2" 20x3/4" 25x3/4"<br/>25x1" 32x1"</p>          | <p><b>KLB-50-67</b><br/>直式球阀-热熔</p>  <p>SIZE: 20x20 25x25 32x32<br/>40x40 50x50 63x63</p>   | <p><b>KLB-50-65</b><br/>多功能过滤器(轻型)-<br/>热熔/活接外丝</p>  <p>SIZE: PP-R32x1"MH<br/>PP-R32x1 1/4"MH</p> |
| <p><b>KLB-50-66</b><br/>回水球阀(轻型)-<br/>热熔/活接外丝</p>  <p>SIZE: PP-R32x1"MH<br/>PP-R32x1 1/4"MH</p>  | <p><b>KLB-50-78</b><br/>多功能过滤器-热熔/<br/>活接外丝</p>  <p>SIZE: PPR40x1 1/4"</p>                        | <p><b>KLB-50-79</b><br/>回水球阀-热熔/<br/>活接外丝</p>  <p>SIZE: PPR40x1 1/4"</p>   | <p><b>KLB-50-1</b><br/>多功能过滤器-热熔/<br/>活接外丝</p>  <p>SIZE: 25"x1" 32"x1"</p>                          | <p><b>KLB-50-3</b><br/>多功能过滤器-热熔/<br/>活接内丝</p>  <p>SIZE: PP-R 25x1"<br/>PP-R 32x1"</p>  | <p><b>KLB-50-5</b><br/>回水球阀-热熔/<br/>活接内丝</p>  <p>SIZE: PP-R 25x1"<br/>PP-R 32x1"</p>             |
| <p><b>KLB-50-2</b><br/>多功能过滤器-热熔/<br/>活接外丝</p>  <p>SIZE: PP-R 25x1"<br/>PP-R 32x1"</p>  | <p><b>KLB-50-4</b><br/>回水球阀-热熔/<br/>活接外丝</p>  <p>SIZE: PP-R 25x1"<br/>PP-R 32x1"</p>             | <p><b>KLB-50-8</b><br/>角式球阀-卡套/活接外丝</p>  <p>SIZE: 1"x20 1"x25</p>         | <p><b>KLB-50-9</b><br/>角式球阀-卡套/活接内丝</p>  <p>SIZE: 1"x20 1"x25</p>                                  | <p><b>KLB-50-10</b><br/>角式球阀-热熔/活接外丝</p>  <p>SIZE: 1"x25 1"x32</p>   | <p><b>KLB-50-11</b><br/>角式球阀-热熔/活接内丝</p>  <p>SIZE: 1"x25 1"x32</p>                              |
| <p><b>KLB-20-4A</b><br/>快易电动工具</p>  <p>SIZE: 20 25 32 40 50</p>   | <p><b>KLB-62-1</b><br/>PE-Xa快易环</p>  <p>SIZE: 16 20 25 32 40 50</p>                              | <p><b>PE-Xa管</b></p>  <p>SIZE: 20x2.0 25x2.3<br/>32x2.9 40x3.7</p>        | <p><b>KLB-62-3</b><br/>等径三通</p>  <p>SIZE: 20x20x20 25x25x25<br/>32x32x32 40x40x40<br/>50x50x50</p> | <p><b>KLB-62-4</b><br/>异径三通</p>  <p>SIZE: 25x20x20 25x20x25<br/>32x20x20 32x20x32 32x32x20<br/>32x25x32 40x20x40 40x32x32<br/>40x32x40 50x20x50 50x25x50<br/>50x32x32 50x32x50 50x40x40<br/>50x40x50</p> | <p><b>KLB-62-5</b><br/>等径弯头</p>  <p>SIZE: 20x20 25x25 32x32<br/>40x40 50x50</p>                 |

|   |  |   |  |   |  |
|---|--|---|--|---|--|
| <p><b>KLB-62-7</b><br/>外丝弯头</p>  <p>SIZE: 20x3/4M 25x3/4M</p>  | <p><b>KLB-62-8</b><br/>内丝活接弯头</p>  <p>SIZE: 20x3/4HF 25x1HF<br/>32x1HF 32x1-1/4HF<br/>40x1-1/4HF<br/>40x1-1/2HF</p> | <p><b>KLB-62-9</b><br/>等径直接</p>  <p>SIZE: 20x20 25x25 32x32<br/>40x40 50x50</p>                              | <p><b>KLB-62-10</b><br/>异径直接</p>  <p>SIZE: 25x20 32x20 32x25<br/>40x32 50x32 50x40</p>  | <p><b>KLB-62-11</b><br/>外丝直接</p>  <p>SIZE: 20x3/4M 25x3/4M<br/>25x1M 32x1/2M 32x1M<br/>32x1-1/4M 32x1-1/2M<br/>40x1/2M 40x1-1/4M<br/>40x1-1/2M 50x1/2M<br/>50x1-1/4M 50x1-1/2M</p> | <p><b>KLB-62-12</b><br/>内丝活接直接</p>  <p>SIZE: 20x1/2HF 20x3/4HF<br/>25x3/4HF 25x1HF 32x1HF<br/>32x1-1/4HF 32x1-1/2HF<br/>40x1-1/4HF 40x1-1/2HF<br/>50x1-1/4HF 50x1-1/2HF</p> |
| <p><b>KLB-62-19</b><br/>内丝弯头</p>  <p>SIZE: 20x3/4F 25x3/4F</p>   | <p><b>KLB-62-20</b><br/>加长内丝弯头</p>  <p>SIZE: 20x1/2F 25x3/4F<br/>32x3/4F</p>  | <p><b>KLB-62-21</b><br/>135°等径弯头</p>  <p>SIZE: 20x20 25x25 32x32<br/>40x40 50x50</p>                         | <p><b>KLB-60-1</b><br/>滑动环</p>  <p>SIZE: 16 20 25 32</p>  | <p><b>KLB-60-2</b><br/>内过桥六通</p>  <p>SIZE: 20x16x16 20x16x20<br/>20x20x20</p>  | <p><b>KLB-60-3</b><br/>等径三通</p>  <p>SIZE: 16x16x16 20x20x20<br/>25x25x25 32x32x32</p>   |
| <p><b>KLB-60-4</b><br/>异径三通</p>  <p>SIZE: 20x20x16 20x16x16<br/>16x20x16 20x16x20 16x25x16<br/>16x25x20 20x25x20 25x16x16<br/>25x16x20 25x16x25 25x20x16<br/>25x20x20 25x20x25 25x25x16<br/>25x25x20 25x32x25 32x32x25<br/>32x25x25 32x25x32 32x20x25<br/>32x20x32</p> | <p><b>KLB-60-5</b><br/>等径弯头</p>  <p>SIZE: 16x16 20x20 25x25<br/>32x32</p>   | <p><b>KLB-60-6</b><br/>异径弯头</p>  <p>SIZE: 16x20 20x25 25x32</p>  | <p><b>KLB-60-7</b><br/>外丝弯头</p>  <p>SIZE: 16x1/2" 20x1/2"<br/>20x3/4" 25x3/4" 25x1"<br/>32x1"</p>   | <p><b>KLB-60-8</b><br/>内丝活接弯头</p>  <p>SIZE: 16x1/2" 20x1/2"<br/>20x3/4" 25x3/4"</p>  | <p><b>KLB-60-9</b><br/>等径直接</p>  <p>SIZE: 16x16 20x20 25x25<br/>32x32</p>   |
| <p><b>KLB-60-10</b><br/>异径直接</p>  <p>SIZE: 20x16 25x16 25x20<br/>32x25</p>   | <p><b>KLB-60-11</b><br/>外丝活接直接</p>  <p>SIZE: 16x1/2" 16x3/4"<br/>20x1/2" 20x3/4"<br/>25x3/4" 25x1"</p>              | <p><b>KLB-60-12</b><br/>内丝活接直接</p>  <p>SIZE: 16x1/2" 16x3/4"<br/>20x1/2" 20x3/4"<br/>25x3/4" 25x1" 32x1"</p> | <p><b>KLB-60-13</b><br/>悬挂式弯头</p>  <p>SIZE: 16x1/2" 16x3/4"<br/>20x1/2" 20x3/4"<br/>25x3/4"</p>   | <p><b>KLB-60-14</b><br/>暖气片专用滑紧弯头</p>  <p>SIZE: 16x1/2" 16x3/4"<br/>20x1/2" 20x3/4"</p>  | <p><b>KLB-60-15</b><br/>无阻力滑紧弯头</p>  <p>SIZE: 16x16 20x20<br/>25x25</p>   |
| <p><b>KLB-60-16</b><br/>内丝三通</p>  <p>SIZE: 16x1/2"x16 20x1/2"x20<br/>32x1"</p>   | <p><b>KLB-60-17</b><br/>加长外丝弯头</p>  <p>SIZE: 20x3/4" 25x3/4" 25x1"<br/>32x1"</p>                                  | <p><b>KLB-60-18</b><br/>加长外丝弯头</p>  <p>SIZE: 16x1/2" 20x1/2"</p>   | <p><b>KLB-60-19</b><br/>内丝弯头</p>  <p>SIZE: 20x3/4" 25x3/4" 25x1"<br/>32x1"</p>  | <p><b>KLB-60-22</b><br/>内丝活接弯头</p>  <p>SIZE: M38x1.5x20<br/>M38x1.5x25<br/>M38x1.5x32</p>  | <p><b>KLB-60-23</b><br/>异径三通</p>  <p>SIZE: 32x20x32 32x16x32<br/>25x20x25</p>   |
| <p><b>KLB-60-24</b><br/>三通</p>  <p>SIZE: 16x16x16 20x20x20<br/>20x16x20 20x16x16</p>   | <p><b>KLB-60-21L</b><br/>左S弯</p>  <p>SIZE: 16x16x 20x20 20x16</p>   | <p><b>KLB-60-21</b><br/>右S弯</p>  <p>SIZE: 16x16x 20x20 20x16</p>   | <p><b>KLB-60A-20</b><br/>活水U型弯头</p>  <p>SIZE: 20x1/2Fx20</p>  | <p><b>KLB-51-27</b><br/>双活接球阀</p>  <p>SIZE: 20x20 20x25</p>  | <p><b>KLB-101-1</b><br/>等径直接</p>  <p>SIZE: S20 S25 S32<br/>S40 S50 S63</p>  |
| <p><b>KLB-101-7</b><br/>等径弯头</p>  <p>SIZE: L20 L25 L32<br/>L40 L50 L63</p>   | <p><b>KLB-101-9</b><br/>等径三通</p>  <p>SIZE: T20 T25 T32<br/>T40 T50 T63</p>  | <p><b>KLB-101-13</b><br/>顺水三通</p>  <p>SIZE: 20 25 32</p>   | <p><b>KLB-101-17</b><br/>内丝直接</p>  <p>SIZE: S20x1/2"F S25x1/2"F<br/>S25x3/4"F S32x1/2"F<br/>S32x3/4"F S32x1"F<br/>S40x1 1/4"F S50x1 1/2"F<br/>S63x2"F</p> | <p><b>KLB-101-19</b><br/>内丝弯头</p>  <p>SIZE: L20x1/2"F L25x1/2"F<br/>L25x3/4"F L32x1/2"F L32x3/4"F<br/>L32x1"F L40x1 1/4"F L50x1 1/2"<br/>L63x2"F</p>                             | <p><b>KLB-101-22</b><br/>内丝三通</p>  <p>SIZE: T20x1/2"F T25x1/2"<br/>T25x3/4"F T32x1/2"<br/>T32x3/4"F T32x1"F</p>   |

# COMBINED COOLING AND HEATING SUPPLY

两联供系统产品目录